

Kezelési utasítás



RM - 4624 A





edves Vásárlónk! Üdvözljük Önt abból az alkalomból, hogy tulajdonosa lett a VIDEOTON Gyár új sokoldalú, nagy teljesítményű készülékének a „STAR de luxe” magnós rádiónak. A készülék az igényes nagyszuper táskarádió és a jó minőségű kazettás magnó szellemes kombinációja. A készülék rádiórésze alkalmas mindkét URH sáv (OIRT és CCIR) valamint a középhullámú és a két nyújtott rövidhullámú sáv jó minőségű vételére. A beépített integrált áramkörök és kerámikus szűrők az URH és a többi hullámsávokon is minden eddiginél jobb vételkésztséget és szelektivitást biztosítanak. A készülék a telepek elhasználódására nem nagyon kényes, így a vételkésztség, a szelektivitás, a torzítás a telepek használódásával csak kismértékben változik. A beépített kazettás magnó alkalmas a saját rádió, a belső mikrofon, külső rádió, lemezjátszó, mikrofon vagy külső magnó műsorjelének jó minőségű rögzítése, alkalmas továbbá bármilyen kazettás magnón felvett műsor lejátszására a készülék saját hangszóróján, külső hangdobozon vagy külső erősítőn, esetleg egy másik rádió PU-bemenetén keresztül. A kazetta műsora egy másik magnó PU-bemenetéhez

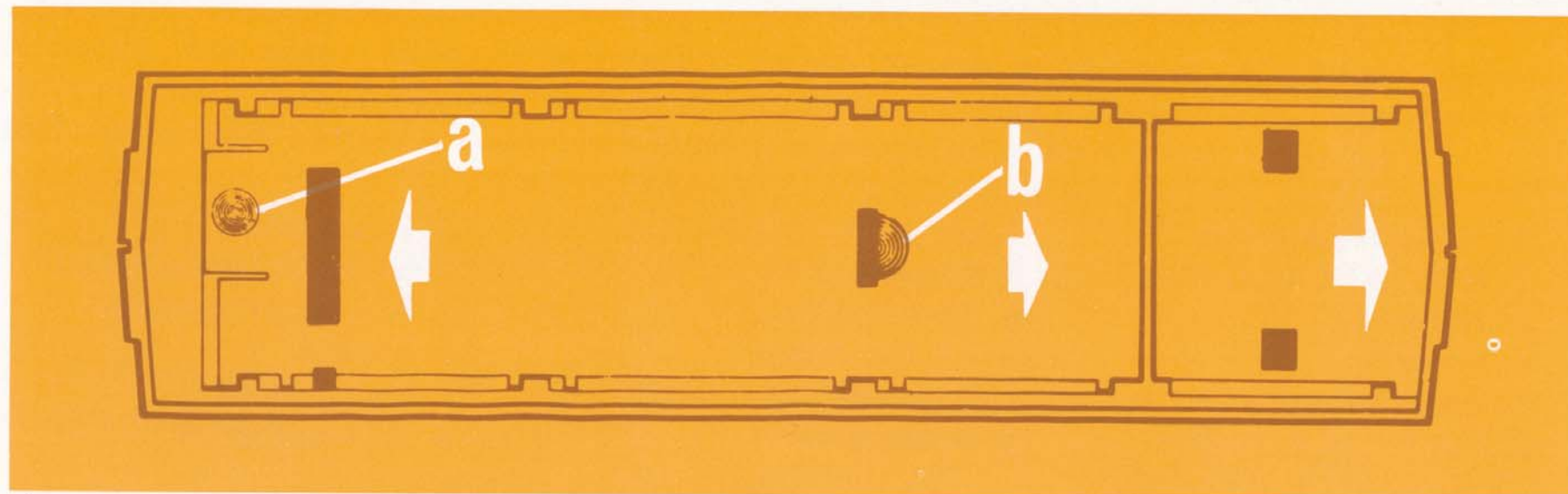
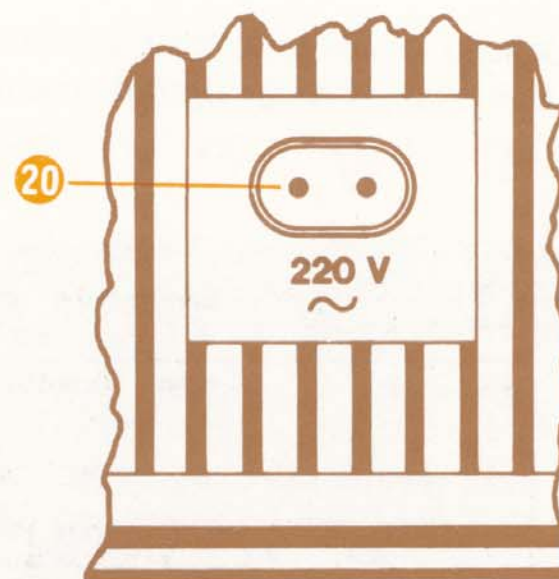
csatlakoztatva átmásolható. A felvételre kerülő műsor tetszőleges hangerővel és hangszínezettel hangolható, ez a felvételt nem befolyásolja. A beépített magnó automatikusan biztosítja a legjobb felvételi minőséget. Az automatikus felvételi kivezérlésbeállítás és a kazetta ajtóval történő behelyezése ill. kivétele a készülék egyszerű és gyors kezelését teszi lehetővé. A hangerő és a kombinált mély-magas hangszínszabályozó tolópotencióméteres megoldása jól áttekinthető beállítást biztosít. Az állomások beállítását az áttekinthető skála, a nagyméretű állomáskereső forgatógomb és a nagy áttételű skálameghajtás rendkívüli módon megkönnyíti. A készülék 220 V hálózatról vagy 6 db 1,5 V-os góliátelemről működik. A magnó tartós használata esetén (különösen felvételkor) telepkímélés céljából a készüléket mégis célszerű 220 V-ról üzemeltetni. A készülék konstruktőrei különös gondot fordítottak a biztonságra, a megbízható működésre, a jó minőségű vételre, ezért a készülék tervezéséhez több szabadalmat is felhasználtak. **FONTOS,** hogy mielőtt a készüléket üzembe helyezné, szíveskedjék elolvasni a kezelési utasításban írtakat. Így a készülék sok örömet nyújt majd Önnek és hozzátartozóinak egyaránt.




ÜZEMBE HELYEZÉS, TELEPEK BEHELYEZÉSE, CSATLAKOZTATÁS A HÁLÓZATHOZ:

A készüléket olyan helyzetbe kell forgatni, hogy a fenéklap felfelé nézzen és a feliratok olvashatók legyenek. Be kell nyomni a teleptartó fedél szélén lévő nyelvet ütközésig. (a) Ezután a fedelet a kiálló résznél fogva balra kell tolni ütközésig, majd a jobb oldali kiálló résznél fogva (b) kiforgatni a helyéből. A teleptartóban lévő ábrának megfelelően kell behelyezni a 6 db 1,5 V-os góliátelemet.

A hálózati zsinór a készülékhez tartozékként van mellékelve. Először a zsinór megfelelő végét a készülék hátoldalán lévő 220 V-os aljzatba kell csatlakoztatni, majd a másik végét be kell





1. Teleszkópantenna
2. RIF, URH helyi vétel
3. Hangerő
4. Hangszín
5. Belső mikrofon
6. PU, Külső mikrofon

7. Ultrarövid hullám
8. Középhullám
9. Rövidhullám I
10. Rövidhullám II
11. Szélessáv
12. Bekapcsoló

13. Gyors előre
14. Lejátszás (szalagmenet)
15. Állj, kazettakidobó
16. Felvétel
17. Gyors vissza
18. Állomáskereső

dugni a 220 V-os fali csatlakozóaljzatba. A készülék szállítása előtt a fent leírtakhoz képest fordított sorrendben kell kihúzni a zsinórt az aljzatokból, majd kézre feltekercselve vissza kell helyezni a műanyag zacskóba.

BEKAPCSOLÓ

A készüléket a 12-es gomb benyomásával lehet bekapcsolni. A kikapcsolás a gomb ismételt megnyomásával történik.

FONTOS TUDNIVALÓ

Ha a hálózati zsinór be van dugva a konnektorba, akkor a készülék tápegysége feszültség alatt marad, de fogyasztása minimális. Ez az állapot a készülékre nem káros, mégis ha napokig nem használjuk a készüléket, húzzuk ki a hálózati zsinórt a konnektorból.

SZÉLESSÁV-KAPCSOLÓ

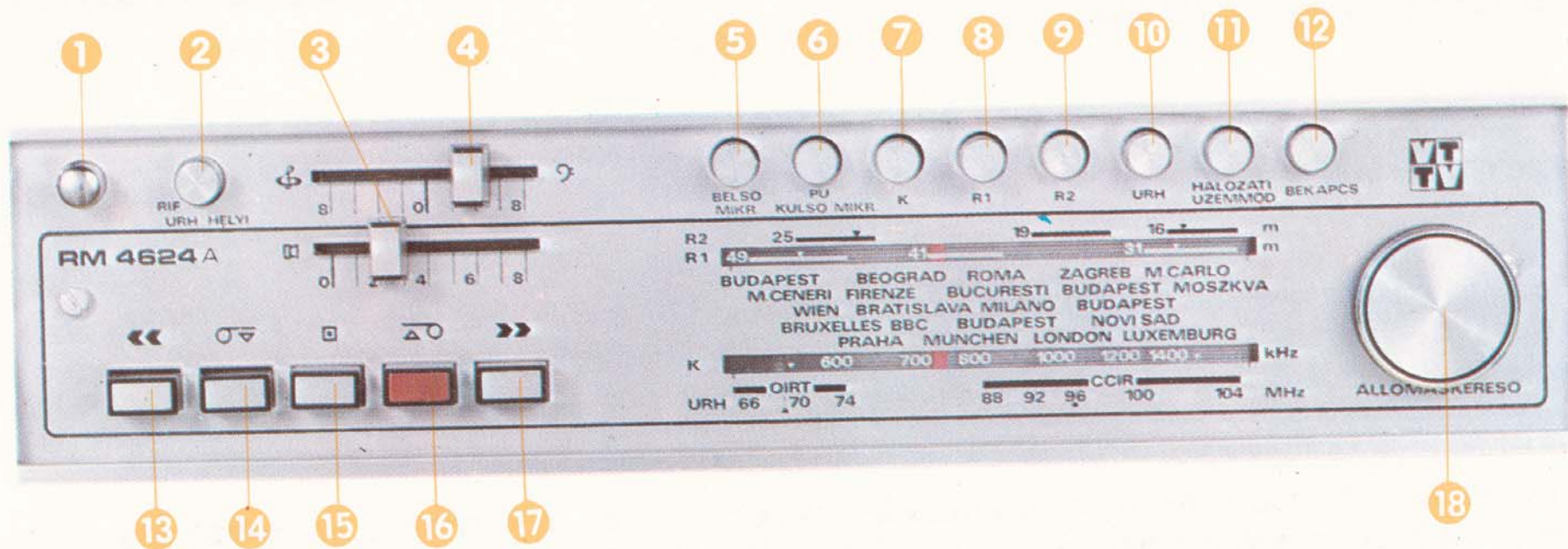
Bármelyik AM sávon, ha nincs szomszédos zavaró állomás a közelben, a szélessáv-kapcsoló benyomásával megnő a készülékre jellemző sáv szélesség, ezáltal a hangminőség nagymértékben javul. Alkalmazását közeli adóállomások műsorának magnetofon felvételénél is ajánljuk.

SKALAVILÁGÍTÁS

A skálaizzó hálózati üzemben állandóan világít, telepes üzemben nem világít.

ALLOMÁSKERESŐ

A 18-as állomáskereső gomb segítségével lehet az adóállomásokat beállítani a skálán az ultrarövidhullámú (URH), közép, a rövid I. és rövid II. sávokon.



1. Teleszkópantenna
 2. RIF, URH helyi vétel
 3. Hangerő
 4. Hangszín
 5. Belső mikrofon
 6. PU, Külső mikrofon

7. Ultrarövid hullám
 8. Középhullám
 9. Rövidhullám I
 10. Rövidhullám II
 11. Szélessáv
 12. Bekapcsoló

13. Gyors előre
 14. Lejátszás (szalagmenet)
 15. Állj, kazettakidobó
 16. Felvétel
 17. Gyors vissza
 18. Állomáskereső

HANGERŐSZABÁLYOZÁS

A 3-as hangerőszabályozó tolópotencióméterrel lehet beállítani a kívánt hangerőt (a potencióméter állása a magnófelvétel folyamatára nincs hatással).

HANGSZÍNSZABÁLYOZÁS

A kívánt hangszínezetet a 4-es tolópotencióméterrel lehet beállítani. Javasolt helyzete a középállás. Ettől balra tolva a mélyhangokat, jobbra tolva a magashangokat lehet gyengíteni (a potencióméter állása a magnófelvétel folyamatára nincs hatással).

KÖZÉPHULLÁM

A készülék a középhullámú adóállomásokat a 8-as gomb benyomása után veszi a beépített ferritantennával. Az állomásbeállítás után célszerű a készüléket a legjobb vételnek megfelelő irányba forgatni.

RÖVIDHULLÁM I.

A 9-es gomb benyomása után a 49, 41 és 31 méteres műsorszóró sávok adóállomásai vehetők. Erős adóállomás esetén elegendő a beépített ferritantenna is, ez esetben a készüléket a legjobb vételnek megfelelő irányba kell fordítani. Gyenge adóállomások vétele esetén ki kell húzni a teleszkóppantennát is (1) és függőleges helyzetbe állítani. (Ha a készüléket ill. annak antennáját a lakásban az ablakhoz közelebb helyezük, ez általában növeli a vételi lehetőséget.)

RÖVIDHULLÁM II.

A 10-es gomb benyomása után a 25, 19 és 16 méteres műsorszóró sávok adóállomásai vehetők. Ez esetben ki kell húzni a teleszkóppantennát (1) és függőleges helyzetbe kell állítani. Az előző fejezetben írt tanácsok itt is érvényesek.

Ultrarövidhullámú (URH) sávok vétele. A 7 gomb benyomása után a skála bal oldalán a hazai, csehszlovák, szovjet, román (OIRT normájú), a skála jobb oldalán az osztrák, jugoszláv (CCIR normájú) adóállomások vehetők. A teleszkópantennát ki kell húzni és vízszintes helyzetbe állítani, majd a legjobb vételi irányba forgatni. Erős URH adó közelében előfordul, hogy (az URH sávon) a skála több helyén két vagy több műsor egyszerre is szól. Ez törvényszerű jelenség! Ilyenkor célszerű a teleszkópantennát betolni, a külső antennát kihúzni a készülékből, továbbá be kell nyomni a 2 „URH helyivétel” nyomógombot. Ezzel a fenti jelenség megszűnik, a skála bármelyik pontján mindig csak egy műsor lesz hallható. (Figyelem! Így a középerős vagy gyenge adókat venni nem lehet, ehhez ismét ki kell engedni az „URH helyivétel” gombot, kihúzni a teleszkópantennát és a legjobb vételnek megfelelő irányba forgatni, esetleg csatlakoztatni a külső antennát is.)

A készülék hátoldalán lévő 300 Ohm-os URH külső antenna csatlakozóhoz (19) szakszerűen elkészített és beállított OIRT vagy CCIR URH antennát célszerű csatlakoztatni, ha a venni kívánt rádióadás jele a vétel helyén gyenge és ezért a beépített antennával zajos a vétel, valamint, ha rendszeresen szándékozik venni távoli, gyenge térerejű URH adókat. Távoli, gyenge térerejű adók vétele zavarmentesen csak akkor lehetséges, ha a vételi hely közelében erős helyi adók nincsenek. (Ha pedig ez utóbbiakat akarja venni, be kell nyomnia a 2 „URH helyivétel” nyomógombot!) Az URH antenna csatlakozóhüvelyhez (19) csatlakoztatott URH antenna rövidhullámon csak kis mértékben javítja a vételt, de közép és rövidhullámokon külső zavarokat is behozhat. Ha ilyen esetet tapasztal, célszerű a külső antennát a közép-és rövidhullámú vétel idejére nem bedugni a csatlakozóba. Figyelem! Központi antennákkal ellátott házakban a központi antenna csatlakoztatása nem okvetlenül hoz vételjavulást! Csakis abban az esetben javul a vétel, ha a központi antennát eredetileg ellátták az OIRT vagy a CCIR URH vételhez szükséges antennákkal és berendezésekkel is.

A KAZETTA BEHELYEZÉSE

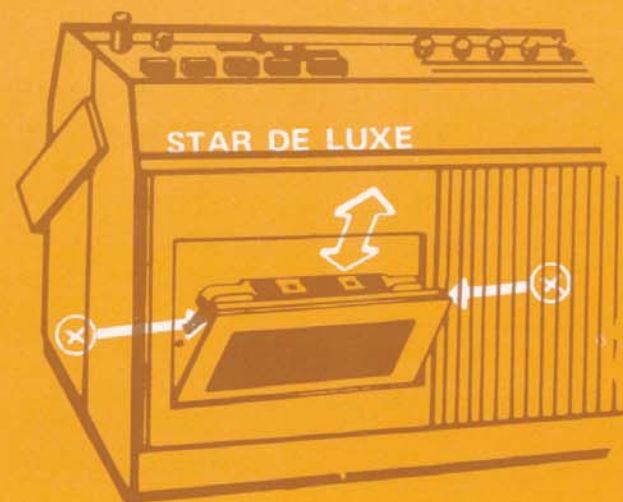
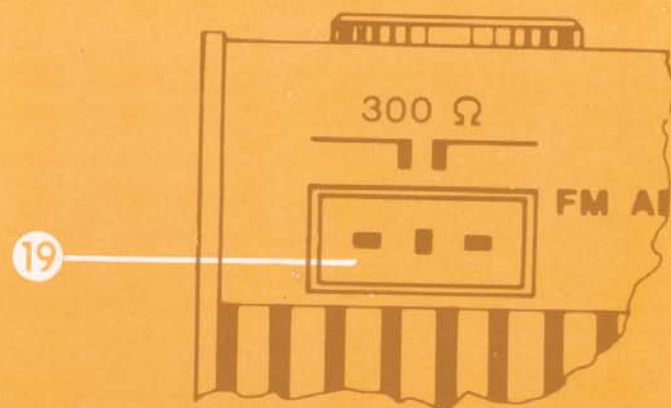
A 15-ös kazettakidobó gomb benyomása után felcsapódik a kazettaajtó. A kazettát hüvelyk- és mutatóujjunkkal a kétoldalt kiálló bordánál fogva (x) tartjuk úgy, hogy a kilátszó szalag felül legyen, a tele szalagorsó pedig a kazetta jobb oldalán.


Ebben a helyzetben kell a kazettát az ajtó nyílásába helyezni és becsúsztatni ütközésig. Ezután lehet becsukni a kazettaajtót, így a kazetta önműködően a helyére kerül.

FIGYELEM!

A 15-ös kazettakidobó gomb magnófelvétel vagy lejátszás esetén az első benyomásra megállítja a szalagot, ismételt benyomás után kinyílik a kazettaajtó.

Normális körülmények között a kazettaajtó enyhe nyomással becsukható. Ha ez nem így lenne, ne erőltesse, hanem a hiba okát keresse meg (pl. a kazetta nincs jól a helyére tolva az ajtóban ütközésig, a 14-es lejátszás-szalagmenet gomb benyomott állapotban van, hibás a kazetta stb.).





TOVÁBBI TUDNIVALÓK

Felvétel készítésekor, ha már volt műsor a szalagon, azt a készülék letörli. Törölt szalagrészt úgy készíthetünk, hogy jelforrás nélkül készítünk „felvételt”.

Megvédhetjük kazettánkat a véletlen letörléstől, ha kitörjük a kazetta hátsó élén lévő két elgyöngített fül közül azt, amelyik a védeni kívánt felvétel lejátszásakor a lecsévélendő szalagorsó oldalán van. (Lásd az ábrát)

Amikor ilyen kitört kazettát helyezünk a készülékbe, a kazettának erre az oldalára új felvételt nem lehet készíteni, mert a 16-os jelű felvétel nyomógombot nem lehet lenyomni. Ha később mégis újabb felvételt kíván készíteni ilyen kitört kazettára, ragassza le ragasztószalaggal vagy celluxszalaggal a kitört nyílást.

Ha egy idő után a felvételi és lejátszási minőségénél romlás következne be – különösen a magas hangoknál – a fejeket meg kell tisztítani: először nyissa ki a kazettaajtót a 15-ös gomb benyomásával, majd nyomja be a 14-es gombot, végül a fejeket és a nyomógörgőt a készülékhez mellékelt fejtisztító kefe segítségével óvatosan tisztítsa meg. A tisztításhoz a fejtisztító kefe filc részét előzőleg denaturált szeszbe (spirituszba) kell mártani, majd a fejekről, a gumi görgőről, a meghajtó tengelyről ráakódott szennyeződést le kell vele mosni. Benzin, benzol, aceton és egyéb oldószer használata tilos!

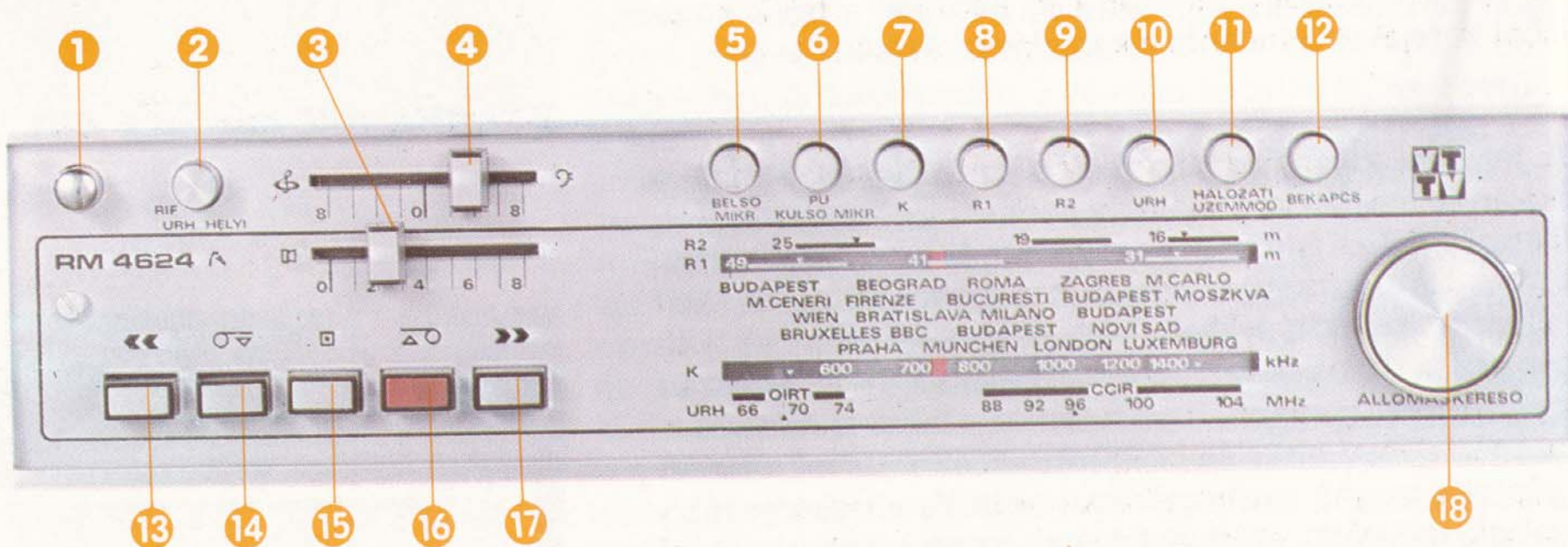
A fejek tisztítására nagyon jól megfelel az is, ha a kereskedelemben kapható tisztító kazettát a készülékbe helyezünk, majd a magnót egy-két percre lejátszásba kapcsoljuk. Ez idő eltelte után a tisztító kazettát ki lehet venni, a fejek tisztítása befejeződött. A fejtisztító kefét megfordítva tükörként lehet használni: a fejek elé ferdén odatartva meg lehet látni benne, van-e szennyeződés a fejekon, szükséges-e a tisztítás?

Figyelem! Fém egy pillanatra se kerüljön a fejek közé-
lébe! A fejeket mindenféle karcólástól óvni kell!

FELVÉTEL KÉSZÍTÉSE A BEÉPÍTETT RÁDIÓRÓL

A felvenni kívánt adóállomás műsorát be kell állítani a skálán a megfelelő hullámsáv gombjának benyomásával, illetve a 18-as állomáskereső gomb és a mutató segítségével. Ha a kazetta még nincs behelyezve, be kell helyezni az előbbiekben leírt módon. Ezután be kell nyomni a 16-os felvétel gombot, majd a 14-es lejátszás-szalagmenet gombot is. Ezután a szalag elindul és a magnó felveszi a skálán beállított adóállomás műsorát. A beépített magnó automatikusan beállítja a legkedvezőbb szalagkivezérleést, ezért a felvételi szintet külön állítani nem kell. Felvétel közben a műsort tetszőleges hangerővel és hangszínezettel hallgathatja, ez a felvételt nem befolyásolja (erősen elhasznált telepeknél igen!) A felvétel megkezdése előtt okvetlenül ki kell húzni a készülékből a külső mikrofon vagy a lemezjátszó csatlakozódugóját! Ha a kazettában elhelyezett szalag teljesen átcsévélődik a másik oldalra felvétel közben, állítsa meg a magnót a 15-ös (állj, kazettakidobó) gomb egyszeri benyomásával. Ezután a gomb ismételt megnyomására kinyílik a kazettaajtó, a kazettát ki kell venni, meg kell





1. Teleszkópantenna
2. RIF, URH helyi vétel
3. Hangerő
4. Hangszín
5. Belső mikrofon
6. PU külső mikrofon

7. Ultrarövid hullám
8. Középhullám
9. Rövidhullám I
10. Rövidhullám II
11. Szélessáv
12. Bekapcsoló


13. Gyors előre
14. Lejátszás (szalagmenet)
15. Állj, kazettakidobó
16. Felvétel
17. Gyors vissza
18. Állomáskereső

fordítani, visszahelyezni és becsukni a kazettaajtót. Ezután folytatható a felvétel (a 16-os felvétel gombot és a 14-es lejátszás-szalagmenet gombot benyomni).

FELVÉTEL A BÉÉPÍTETT MIKROFONRÓL

Először az 5-ös belső mikrofon gombot, majd a 16-os felvétel gombot nyomjuk be. Ügyelni kell a sorrendre, különben az automatika helytelen kivezérlési szintet állít be, a felvétel esetleg halk és zajos lesz. A készülék belső hangszórója ebben az üzemmódban elhallgat. Ha külső hangszóró van csatlakoztatva a készülékhez, az 5-ös és a 16-os gomb lenyomása előtt a hangerőszabályozót teljesen vissza kell tolni. (A PU külső mikrofon csatlakozóhüvelybe dugott csatlakozót nem kell okvetlenül kihúzni.) Ha ellenőrizni kívánjuk a felvételre kerülő műsort (amit most a beépített mikrofon szolgáltat) ezt a hangszórócsatlakozó hüvelyébe csatlakoztatott fejhallgatóval tehetjük meg. A beépített mikrofon a készülék előlapján helyezkedik el, ezért a hangforrás irányába a készüléknek az előlapját kell fordítani. Átlagos hangosságú beszéd esetén 30–50 cm, hangosabb beszéd esetén 50 cm – 1 m távolságról kell beszélni a beépített mikrofonra. Tudni kell, hogy minél távolabb van a beszélő személy a beépített mikrofontól, annál több környezeti zajt, valamint a magnómechanika járásából származó zörejt is „hall” a mikrofon, és ezek is a szalagra kerülnek. Ha ezeket el akarja kerülni, a felvételt csendes helyiségben kell készíteni és ajánlatos betartani a fenti távolságokat. Felvétel közben a készüléket ne mozgassa, ne ütögesse, mert ez a magnó felvételi automatikáját tévesen állíthatja be, ami halk és zajos felvételt eredményez.





1. Teleszkópantenna
2. RIF, URH helyi vétel
3. Hangerő
4. Hangszín
5. Belső mikrofon
6. PU, Külső mikrofon

7. Ultrarövid hullám
8. Középhullám
9. Rövidhullám I
10. Rövidhullám II
11. Szélessáv
12. Bekapcsoló

13. Gyors előre
14. Lejátszás (szalagmenet)
15. Állj, kazettakidobó
16. Felvétel
17. Gyors vissza
18. Állomáskereső

FELVÉTEL KÜLSŐ JELFORRÁSRÓL

A készülék hátlapján lévő PU külső mikrofon csatlakozó aljzatba csatlakoztatott lemezjátszó, magnó, rádió vagy külső mikrofon műsorát a 6-os PU külső mikrofon nyomógomb benyomása után fel lehet venni a kazetta szalagjára úgy, hogy előbb a 16-os felvétel gombot benyomjuk, majd a 14-es lejátszás-szalagmenet gomb benyomásával elindítjuk a szalagot. (A szalagvezérlést ez esetben sem kell beállítani, mert a magnó azt automatikusan elvégzi.) Ha a felvétel vagy a lejátszás a kazettában lévő szalag „elfogy” (teljesen átcsévélődik a másik oldalra), a 15. „állj; kazettakidobás” nyomógomb megnyomásával azonnal ugrassza ki a magnó nyomógombjait! Ennek elmulasztása esetén a magnó egyes alkatrészei olyan elváltozásokat szenvedhetnek, ami csak az illető alkatrész cseréjével javítható meg. Ezután a kazettában lévő szalagot vagy vissza-csévéljük, vagy kivesszük a kazettát a magnóból és fordítva behelyezzük, vagy új kazettát helyezünk a magnóba, tetszésünk szerint.

FONTOS! Ügyelni kell arra, hogy a készülék kikapcsolása előtt a 15. jelű gomb megnyomásával a magnó összes nyomógombját kiengedett állapotba kell ugrasztani és csak ezután szabad kikapcsolni a készüléket!

Figyelem!

Külső mikrofonfelvételnél a 3-as hangerőszabályozó tolópotenciómétert állítsa nullára (balra tolva) mert, egyébként a készülék akusztikusan összegerjed. A mikrofont ne ütögesse, mert ez a magnó automatikáját tévesen működésbe hozza és a felvétel halk lesz. A venni kívánt műsort tetszőleges hangerővel és hangszínezettel hallgathatjuk külső jelforrásról történő felvétel esetén is, ez a felvétel folyamatára nincs befolyással.

RIF (RÁDIÓ – INTERFERENCIA)

Közép és rövidhullámú adóállomások magnóra történő felvételekor előfordulhat, hogy a beépített magnó törlőoszillátora (sipolással) zavarja a felvételt. Ekkor a 2-es gombot meg kell nyomni és a zavaró jel megszűnik. Ha később másik adóállomás vételekor ismét az előbbiekben írt zavaró jelet tapasztaljuk, akkor a 2-es gombot ismét meg kell nyomni.

LEJÁTSZÁS-SZALAGMENET

A kazettára felvett műsort a 14-es gomb benyomása után lehet visszahallgatni (lejátszani), természetesen másik magnón felvett műsort is, csak a kazettát be kell helyezni a készülékbe. (Kazetta-behelyezés című részben írtak szerint.) A kívánt hangerőt és hangszínezetet a 3-as hangerő, illetve a 4-es hangszínszabályozó tolópotencióméterekkel lehet beállítani. Ha a szalag lejátszás közben átcsévélődik a másik oldalra, a kazettát meg kell fordítani és a szalagot elindítva (14-es gombot benyomni) folytatható a lejátszás.

GYORS ELŐRECSÉVÉLÉS

A 13-as gombot benyomva kell tartani, a kazettában lévő szalag nagy sebességgel előre csévélődik. Ha a szalag az orsóról lefogy, baj nem történik, mert a szalag végei az orsóhoz vannak rögzítve. A konstrukció olyan, hogy sem a magnó, sem a szalag, sem a kazetta nem hibásodik meg.

GYORS VISSZACSÉVÉLÉS

A 17-es gombot benyomva kell tartani, ekkor a kazettában lévő szalag nagy sebességgel visszacsévélődik. Ha a szalag az orsóról lefogy, baj nem történik most sem.

PU-MIKROFON CSATLAKOZÓHÜVELY


A készülék hátoldalán elhelyezett PU-mikrofon csatlakozóhüvelybe az alábbi esetekben kell csatlakoztatni:

1. Ha mikrofonfelvételt akarunk készíteni (ez esetben a 6-os és a 16-os gombnak benyomva kell lenni!)
2. Ha lemezjátszóról akarunk felvenni vagy műsort hallgatni (ez esetben a 6-os és a 16-os gombnak benyomva kell lenni!)
3. Ha külső magnóról akarunk felvételt készíteni (a külső magnó erősítő-kimenetéről, vagy rádió-csatlakozójáról) (ez esetben a 6-os és a 16-os gombnak benyomva kell lennie!)
4. Ha külső rádióról akarunk felvételt készíteni (a külső rádió magnócsatlakozójáról) (ez esetben a 6-os és a 16-os gombnak benyomva kell lennie!)
5. Ha a STAR-ról rádióműsort akarunk felvenni külső magnóra, (a külső magnó rádióbemenetéhez vagy mikrofon bemenetéhez kell csatlakoztatni) (a 16-os gombnak kiengedett állapotban kell lennie!)
6. Ha a STAR-ról kazettán lévő műsort akarunk átmásolni külső magnóra (a külső magnó lemezjátszó bemenetéhez kell csatlakoztatni) (a 16-os gombnak kiengedett állapotban kell lennie!)
7. Ha a STAR-ról kazettán lévő műsort akarunk külső rádió, vagy erősítő segítségével hallgatni (a külső rádió vagy erősítő magnócsatlakozó hüvelyéhez kell csatlakoztatni) (a 6-os és a 16-os gombnak kiengedett állapotban kell lennie!)

Az 5, 6, 7, esetben teljesen mindegy, hogy a 6 gomb be van e nyomva vagy ki van engedve.

HANGSZÓRÓCSATLAKOZÓ-HÜVELY

A készülék hátoldalán található hangszórócsatlakozó-hüvelybe (22) kell csatlakoztatni a külső hangszórót, melynek impedanciája 4–8 Ohm kell hogy legyen. A csatlakozódugót olyan helyzetben kell bedugni, hogy vékony hengeres csapja a hüvely nagyobbik négyszögletes lyukába hatoljon be. Ez esetben a belső hangszóró automatikusan lekapcsolódik és a külső hangszóró szól.



BIZTOSÍTÉKCSERE

A hálózati csatlakozódugót a konnektorból húzza ki. A készüléket forgassa olyan helyzetbe, hogy a fenéklap felfelé nézzen és a feliratok olvashatók legyenek. A biztosítéktartó-fedél jobb

oldalán levő csavart csavarja ki és a fedelet vegye le. Ezzel a biztosíték hozzáférhetővé válik, a csere elvégezhető. (A fedelet oldalirányban, a rajta lévő nyíl irányában elcsúsztatva lehet levenni.)

VÉGÜL MÉG NÉHÁNY JÓ TANÁCS

A készüléket óvni kell nedvességtől, portól, tűz naptól, ütéstől, karcólástól, erős rázkódástól. A kazettákat célszerű védőtokjukban, vagy műanyag zacskóban tárolni, mert a por és a nedvesség idő előtt tönkreteszi őket. Ha betartja a kezelési utasításban írtakat, a készülék hosszú időn át működik és sok örömet szerez használóinak. Ha azonban mégis meghibásodna, a VIDEOTON Márkaszerviz és a GELKA országos szervizhálózata mindenkor az Önök rendelkezésére áll.

Javasoljuk, hogy a készüléket ne helyezze közvetlenül bútorfelületre. Célszerű a készülék alá nem műanyagból készült terítőt tenni.

A VIDEOTON Gyár tanúsítja, hogy a termék a közölt műszaki adatoknak megfelel. A minőség tanúsítása a 3/1976. (X. 29.) KGM-BkM számú együttes rendeletnek megfelel.



AZ ALKALMAZOTT ÉRINTÉSVÉDELMI MÓD: „II”

Megerősített (kettős) szigetelésű készülék. Ez azt jelenti, hogy akár hidegpadlójú (konyha, fürdőszoba stb.) akár melegpadlójú (parketta, műanyag stb.) helyiségben használható.

NÉVLEGES TÁPFESZÜLTÉS:

Hálózatról: 220 V

telepről: 9 V

NÉVLEGES TELJESÍTMÉNYFELVÉTEL:

(ÁRAMFELVÉTEL):

Hálózatról vezérlés nélkül FM-en: 5 W

lejátszáskor: 5 W

Teljes kivezéréskor FM-en: 15 W

lejátszáskor: 15 W

Telepről: vezérlés nélkül FM-en: 45 mA

lejátszáskor: 100 mA

Teljes kivezéréskor FM-en: 410 mA

lejátszáskor: 470 mA

MAXIMÁLIS KIMENŐTELJESÍTMÉNY:

Hálózatról:

szinuszos: 3,5 W $k < 10\%$

zenei: 5 W $k < 10\%$

Telepről:

szinuszos: 1,5 W $k < 10\%$

zenei: 1,5 W $k < 10\%$

FÉLVEZETŐK SZÁMA:

Integrált áramkörök:	2 db
Tranzisztorok:	17 db
Diódák:	12 db
Egyenirányító:	1 db

VÉTELKÉSZSÉG:

Zajhatárolt érzékenység az AM sávokon 20 dB jel/zaj viszonyra vonatkoztatva:

	ferritről	teleszkópantennáról
Középhullám	1,5 mV/m	—
Rövid I. sáv	1 mV/m	100 μ V
Rövid II. sáv		100 μ V

Zajhatárolt érzékenység az FM sávokon 26 dB jel/zaj viszonyra vonatkoztatva, 22,5 kHz lökettel mérve:

OIRT: 3 μ V adapterbemenetről, 15 μ V antennacsatlakozóról

CCIR: 3 μ V adapterbemenetről, 15 μ V antennacsatlakozóról

ÁLLOMÁSVÁLASZTÓ KÉPESSÉG:

Teljes átlagszelektivitás AM sávokon:	32 dB
FM sávokon:	20 dB

A KÜLSŐ CSATLAKOZÁSOK IMPEDANCIÁJA ÉS FESZÜLTSGSZINTJE:

Bemenetek:	
Külső mikrofon:	0,8 – 25 mV (10 kOhm)
Kristály PU vagy külső magnó:	80 mV – 2,5 V (1 MOhm)
Külső URH antenna:	300 Ohm, szimmetrikus
Kimenetek:	
Külső magnó:	0,5 mV/kOhm (150 kOhm)

Villamos biztonságtechnikai irat

U 1197/79 710

Száma:.....

Érvényességi határideje:

1979 NOV 15

1980

AUG 31

Kelte:..... év hó

..... év hó


(A villamos biztonságtechnikai irat érvényességi határideje nem az értékesítésre, hanem a gyártásra vonatkozik.)

Gyártási dátum:

1980 JUN 27

..... év hó

A Minisztertanács 35/1978. (VII. 6.) sz. rendelete értelmében a VIDEOTON az általa kibocsátott termékekre 5000 Ft-ot meg nem haladó értéknél 6 évig, 5000 Ft-ot meghaladó értéknél 8 évig biztosítja az alkatrészeket illetve gondoskodik a kibocsátott termékek javításáról. Az időtartamot a vásárlónak történő eladástól kell számolni.





VT **VIDEOTON**
TV *rádió - televízió*
SZÉKESFEHÉRVÁR

Típus:

11 4624-A

Szériaszám: R-

268716

Jótállási jegyfüzet

R

TV R 333

1980 JUN 27

Szerelési száma:

Dolgozó száma:

KGSZ 00.0021

Kedves készüléktulajdonos!

Engedje meg, hogy az elsők között gratuláljunk új vevőkészülékéhez. Meggyőződésünk, hogy jól választott, amikor a kiváló műszaki tulajdonságokkal rendelkező VIDEOTON gyártmányú készüléket vásárolta.

A készülék kifogástalan működéséhez, és ahhoz, hogy Önnek is sok örömet szerezzen, segítséget szeretnénk adni a jótállási feltételek kibővítésével. Kérjük a vásárlásnál gondosan ügyeljen a jótállási jegy pontos kitöltésére, mert ez a jótállás alapvető feltétele.

A készülékre a vásárlástól számított 12 hónapra – a jogszabályban előírt kötelező jótállási időnek megfelelően – garanciát vállalunk. Ennek alapján a jótállási időn belül a meghibásodott készüléket díjmentesen kijavítjuk, hogy ha ez nem lehetséges, kicseréljük és az ezzel összefüggő kárt megtérítjük.

Ezen túlmenően a vásárlás keltétől számítva 24 hónapig bezárólag a készüléket meghibásodás esetén díjmentesen javítjuk.

A jótállás időtartama a hibabejelentéstől a rendeltetésszerű használatbavételig eltelt javítási idővel meghosszabbodik. A jótállási idő határidejét a javító szerv a jótállási szelvényen feltünteti. Ha a javítást a hiba bejelentésétől számított 15 nap alatt nem tudják elvégezni, úgy ingyen kölcsöntermékről a szerviz útján gondoskodunk.

Amennyiben készüléke a vásárlástól számított 3 napon, azaz 72 órán belül meghibásodna, úgy jogosult a készüléket a kereskedelelemnél kicserélni.

Cserejogosult a készülék még a következő esetekben:

- ha a jótállás időtartamán belül 5 alkalommal javítani kellett és hatodszor is meghibásodik, – biztosítékcseré kivételével,

- ha a javítási idő a 30 napot meghaladja és a javító szerv kölcsönkészüléket nem biztosít,
- ha kölcsönkészüléket biztosított a javító szerv, de a javítás a készülék átvételétől számított 60 napon belül nem készült el,
- ha a termék nem javítható, vagy azt a javítással nem lehet a rendeltetésszerű használatra alkalmassá tenni.

A kötelező jótállási idő lejártá után (első 12 hónap) cserejogosultság nincs. Amennyiben a készülék cserére jogosult, az Ön kívánságára a készüléket a javító szerv bevonja és helyette értékének megfelelő csereutalványt állít ki. A vásárló a csereutalvány birtokában a kiskereskedelemtől új készüléket kap, vagy ha a cserére nincs lehetőség, a kiskereskedelem a vételárát visszafizeti.

Jótállási jegyünk 2-2 db 1-5-ig sorszámozott jótállási-javítási szelvényt tartalmaz a kötelező jótállási időre (első 12 hónap).

Hiba esetén a javítást végző szerelő ezeket kitölti, az első példányt magával viszi, a másodikat tőpéldányként a jegyfűzetben hagyja. További 2-2 db A-E-ig jelölt javítási szelvényt tartalmaz a jegyfűzet, a kötelező jótállás lejártá utáni időre.

Hiba esetén a készüléket a legközelebbi VIDEOTON vagy GELKA szervizhez kell elvinni.

A hordozható televíziókészüléknél a 4/1969. sz. együttes rendelet szerint a képcső a készülék legjelentősebb része, így a jótállás időtartamán belül cserélt képcső jótállási időtartama a csere időpontjától számítva újra kezdődik.

A rendeltetésellenes használat elkerülése céljából a készülékhez használati utasítást mellékelünk. Kérjük, hogy az abban foglaltakat saját érdekében tartsa be, mert a használati utasítástól eltérő használat, szakszerűtlen kezelés, helytelen beállítás, helytelen tárolás, erőszakos külső behatás, elemi kár, vagy szakszerűtlen beavatkozás stb. esetén a garanciális kötelezettség nem érvényesíthető.

A jótállási jegyen a vevő által történő bármilyen szabálytalan javítás, törlés vagy áthúzás, valótlán adatok bejegyzése, a jótállási jegy érvénytelenségét vonja maga után. Ha a jótállási jegy hiányos, annak kitöltése hibás, nem állapítható meg a vásárlás időpontja, a jótállási jegy és a készülék nem azonosítható, úgy a garanciális kötelezettség szintén nem áll fenn.

Elveszett jótállási jegyet csak az eladás napjának hitelt érdemlő igazolása esetén pótolunk. A Minisztertanács 35/1978. (VII. 6.) sz. rendelete értelmében a VIDEOTON az általa kibocsájtott termékekre 5000 Ft-ot meg nem haladó értékűnél 6 évig, 5000 Ft-ot meghaladó értékűnél 8 évig biztosítja az alkatrészeket illetve gondoskodik a kibocsájtott termékek javításáról. Az időtartamot a vásárlóknak történő eladástól kell számolni.

A szerviz munkájával kapcsolatos észrevételével forduljon bizalommal a szerviz vezetőjéhez, amennyiben panaszát nem intézik el megelégedésére, kérjük értesítse a GELKA Vevőszolgálati Osztályát, (1908 Budapest, VII., Dohány u. 98.) vagy a VIDEOTON Vevőszolgálati Osztályát (8001 Székesfehérvár, Berényi út).

Ha a hiba jellegével, természetével kapcsolatban köztünk vita keletkezne és amennyiben az igény a javítószolgálat részéről nem rendeződne, úgy a Kereskedelmi Minőségellenőrző Intézet állásfoglalását kérjük. Vita esetén az illetékes Járásbírósághoz – városban a Kerületi Bírósághoz – fordulhat és kérheti igénye megítélését.

VIDEOTON MÁRKASZERVIZEK ÉS KÉPVISELETEK

1072 Budapest, VII., Akácfa u

8001 Székesfehérvár, Berényi út.
Szombathely, Mártírok tere 5.
Debrecen, Darabos u. 18.

221-851, 220-628
12-344
12-345
16-140

Márkaszerviz-képviseletek a kereskedelmi egységekben:

8360 Keszthely 86. sz. lpc. bolt Kossuth L. u.
8360 Keszthely 61. sz. lpc. bolt Szabadság u. 5.
9700 Szombathely Centrum Áruház Köztársaság tér 12.
9700 Szombathely 25. sz. Műszaki bolt Köztársaság tér 16.
9700 Szombathely 41. sz. Műszaki bolt Köztársaság tér 40.
9021 Győr Centrum Áruház Lenin u. 24.
9300 Csorna 43. sz. ker. egység Szabadság tér
7633 Pécs Mecsek Áruház Új Mecsekfalja Ybl M. u. 10.
7621 Pécs 21. sz. Műszaki bolt Bem u. 3.
6500 Baja 351. sz. lpc. bolt Béke tér 11.
6100 Kiskunfélegyháza 231. sz. BIK Wesselényi u. 1.
6720 Szeged 338. sz. lpc. VIDEOTON bolt Nagy János u. 4.
6720 Szeged 329. sz. lpc. Kárász u. 14.
3530 Miskolc 137. sz. TV Szalon Széchenyi u. 36.
3600 Ózd Centrum Áruház Vöröshadsereg u. 62-68.
4024 Debrecen Luxor Áruház Vöröshadsereg u. 18.
4025 Debrecen 43. sz. lpc. bolt Vöröshadsereg u. 51.
4400 Nyíregyháza Nyírfa Áruház Zrínyi u. 4.
4400 Nyíregyháza Kelet Áruház Vöröshadsereg u. 30.
3100 Salgótarján Centrum Áruház Tanácsköztársaság tér 7.
5000 Szolnok 78. sz. KERAVILL bolt Kossuth L. u. 20.
8001 Székesfehérvár Műszaki Áruház Várkapu u. 2.
7621 Pécs 22. sz. Műszaki bolt Kossuth u. 21.



JÓTÁLLÁSI
SZELVÉNY

Típus:

268716

Gyári szám: R-

(A javító műszerész tölti ki.)

Az üzemeltető neve:

Fennségi Aulal
Dagbányás, Fehérvári st. 14

Bejelentés időpontja:

28

Lakcíme:

197..... hó..... n.

A hiba leírása és a készüléktulajdonos megjegyzései:

húzza a halálal

1981. júli 30

676 841

Kelt:

A kötelező jótállás meghosszabbítva:

godó

A készüléket kifogástalan állapotban átvettem:

Műszerész aláírása

4190

és száma:

Üzemeltető aláírása

Szerviz száma:

GELKA SZERVIZJEGYZÉK

Területi Központ 1075 Budapest, Sip u. 16-18.
Telefon: 426-187 225-667

1137	XIII. Szt. István krt. 18.	110-833	1065	VI. Bajcsy Zs. út 5.	426-193
1085	VIII. József krt. 77-79.	141-693	1095	IX. Mester u. 13.	autó r. 138-278
1081	VIII. Népszínház u. 25.	330-784	1137	XIII. Katona J. u. 31.	autó r. 114-224

Területi Központ 1193 Budapest Vöröshadsereg u. 164.
Telefon: 470-396

1098	IX. Lobogó u. 4.	474-926	1214	XXI. Vénusz u. 13.	476-379
1173	XVII. Rk. Pesti u. 177.	481-860	1211	XXI. Karácsony S. u. 21.	279-384
1184	XVIII. Lakatos u. 13.	476-720	2200	Manor, Ady E. u. 33.	308
1152	XVIII. Vöröshadsereg út 357.	480-824	2370	Dabas, Kiss u. 1.	94
1188	XVIII. Pi. Vörösfény u. 161.	280-747	2340	Kiskunlacháza, Rákóczi u. 49.	3
1193	XIX. Vöröshadsereg út 164.	470-396	2700	Cegléd, Szabadság tér 5.	333
1201	XX. Pe. Kossuth u. 22-24.	470-951	2760	Nagykőta, Dózsa Gy. u. 2.	113
1205	XX. Pe. Jókai u. 47.	277-450	4190	Nagykőrös, Szolnoki u. 95.	Nagykőrösi Gépjavitó és Faipari Ktsz.
1209	XX. So. Marx K. u. 143.	479-149			
1211	XXI. Kossuth u. 47-49.	479-952			

Területi Központ 1158 Budapest, Cservenka M. tér 3.
Telefon: 633-264

1154	XV. Szerencs u. 91.	881-028	1042	IV. Árpád u. 35.	492-339
1142	XIV. Kassai tér 14.	833-162	1163	XVI. Thököly u. 24.	638-843
1158	XV. Cservenka M. tér 3.	633-264	2100	Gödöllő Dózsa Gy. u. 4.	220
1161	XVI. Rákosi út 99-101.	834-788	2600	Vác Széchenyi u. 32.	11-333

Területi Központ 1011 Budapest, Ponty u. 16.
Telefon: 350-548

1027	II. Mártírok útja 26.	159-445	1013	I. Döbrentei tér 10.	353-972
1036	III. Lajos u. 91.	887-960	1222	XXII. Bf. József A. u. ltp.	265-830
1111	XI. Bartók B. u. 20.	664-644	2440	Százhalombatta Új ltp.	
1011	I. Ponty u. 16.	350-548		Szolgáltatóház	256
1122	XII. Krisztina krt. 21-23.	151-449			



JÓTÁLLÁSI SZELVÉNY

(A javító műszerész tölti ki.)

Tipus:

Gyári szám: R-

268716

Az üzemeltető neve: Petmeti Antal Bejelentés időpontja:

Lakcíme: Nagykőrös, Szabadság hó n.

A hiba leírása és a készüléktulajdonos megjegyzései:

Nagykőrösi Gépjavitó és Faipari Ktsz.

Kelt: 1991. Aug. 16.

A kötelező jótállás megkötésével:

A készüléket kifogástalan állapotban átvettem:

Műszerész aláírása

és száma:

Szerviz száma:

KÖZPONTI IRÁNYÍTÁS ALATT

Termelési Osztály:

1016 I. Krisztina krt. 26. 158-885
 1091 IX. Ifjűmunkás u. 4. 272-638

Vevőszolgálati Osztály:

1087 VIII. Százados u. 8-10. 135-663

VIDÉKI GELKA SZERVIZEK ÉS GELKAVAL SZERZŐDÖTT ALVÁLLALKOZÓK

Megyei Kirendeltség 7601 Pécs, Lyceum u. 5.
 Telefon: 13-332

7601 Pécs, Lyceum u. 1.	13-334	7300 Komló, Vörösmarty u. 6.	81-756
7622 Pécs, Bajcsy Zs. u. 12.	13-333	7370 Sásd, Rákóczi u. 7.	150
7633 Pécs, III. Ybl. M. u. 3.	SZ. 13-336	7631 Pécs, Megyeri út 65.	14-863
7629 Pécs, Fekete Gyémánt tér 16.	13-337		Baranya
7720 Pécsvárad, Kossuth u. 27.	33		megyei
7700 Mohács, Tolbuchin u. 5	333		Villamosipari
7800 Siklós, Felszabadulás u. 32.	174		és Gépjavító
7773 Villány, Tolbuchin u. 26.	58		Ktsz
7900 Szigetvár, József A. u. 4.	5		



JÓTÁLLÁSI SZELVÉNY

(A javító műszerész tölti ki.)

Típus:

Gyári szám: R-

268716

Az üzemeltető neve: Bejelentés időpontja:

Lakcíme: 19 hó n.

A hiba leírása és a készüléktulajdonos megjegyzései:

3

Kelt:

A kötelező jótállás meghosszabbítva: -ig.

A készüléket kifogástalan állapotban átvettem:

Műszerész aláírása

és száma:

Üzemeltető aláírása

Szervíz száma:

Megyei Kirendeltség 6000 Kecskemét, Trombita u. 1.
Telefon: 12-962

6001 Kecskemét, Arany J. u. 6.	11-147	6300 Kalocsa, Tomori u. 36.	508
6001 Kecskemét, Schönherz Z. tér 3. SZ.	18-222		Kalocsai Vas- és
6090 Kunszentmiklós, Piac tér	172		Fémip. Ktsz
6100 Kiskunfélegyháza, Koszuth u. 6.	3	6200 Kiskőrös, Kossuth u. 5.	163
6500 Baja, Engels u. 17.	671		Kiskőrösi
6430 Bácsalmás, Marx K. u. 57/b.			Vegyes Ktsz
6400 Kiskunhalas, Mátyás tér 6.	204	6080 Szabadszállás, Lenin tér 5-6.	17
	Kiskunhalasi		Szabadszállási
	Vegyesipari		Vegyes és
	Jav. és Szolg. V.		Épip. Ktsz
6440 Jánoshalma, Petöfi u. 1.	136	6422 Tompa, Beloianisz tér 13.	Vegyesipari
	Jánoshalmi		Szöv.
	Vegyes és		
	Építőip. Ktsz		

Megyei Kirendeltség 5600 Békéscsaba, Szabadság tér 1.
Telefon: 12-002
11-707

5600 Békéscsaba, Szabadság tér 1. SZ.	11-555	5530 Vésztő, Kossuth u. 70.	
5600 Békéscsaba, Orosházi u. 73.	12-718	5510 Dévaványa, Hősök tere 1.	33
5630 Békés, Kossuth u. 22.	239	5525 Füzesgyarmat, Széchenyi u. 34.	
5650 Mezőberény, Népköztársaság u. 6.		5520 Endrőd, Bajcsy Zs. u. 10.	
5700 Gyula, Eszperantó u. 30.	333	5800 Mezőkovácsháza, Hősök tere 8.	33
5720 Sarkad, Kossuth u. 30.	33	5800 Medgyesegyháza, Kossuth tér 3.	
5900 Orosháza, Györi Vilmos tér 1.	333	5540 Szarvas, Szabadság tér 64-66.	
5932 Gádosor, Marx u. 51.			Szarvasi Vas-
5940 Tótkomlós, Széchenyi u. 10.			és Fém Ktsz
5500 Gyoma, Vöröshadsereg u. 39.	33		



JÓTÁLLÁSI SZELVÉNY

(A javító műszerész tölti ki.)

Típus: 268716
Gyári szám: R-

Az üzemeltető neve: Bejelentés időpontja:
Lakcíme: 19 hó n.

A hiba leírása és a készüléktulajdonos megjegyzései:

4

Kelt:
A kötelező jótállás meghosszabbítva: -ig.

A készüléket kifogástalan állapotban átvettem:
Műszerész aláírása és száma:
Szerviz száma:
Üzemeltető aláírása

Megyei Kirendeltség 3530 Miskolc, Zöldfa u. 11.

Telefon: 16-606

3530 Miskolc, I. Széchenyi u. 94.	SZ. 35-599	3900 Szerencs, Kossuth tér 4.	333
3530 Miskolc, I. Munkácsy u. 5.	15-470	3881 Abaújszántó, Szent István tér 4.	42
3531 Miskolc, III. Győri kapu 47/b.	33-733	3910 Tokaj, Hajdú köz 6.	33
3800 Szikszó, Kossuth u. 2.	3	3950 Sárospatak, Rákóczi u. 35.	100
3580 Leninváros, Május 1. u. 9.	233	3980 Sátoraljaújhely, Rákóczi u. 5.	
4090 Polgár, Munkácsy M. u. 8.	333	3700 Kazincbarcika, Szabó S. u. 22.	
3400 Mezőkövesd, Tanácsköztársaság u. 123.	147		Sajómenti Ktsz
3441 Mezőkeresztes, Ady E. u. 1-3.	22	3527 Miskolc, VIMELUX, Zsolcai kapu 28.	
3600 Ózd, Városcsúcs központ Üzletház			Miskolci Finom- mechanikai V.
3600 Ózd, Árpád vezér u. 22/b.	333		
3600 Ózd, 48-as út 1.	15-33	3450 Mezőcsát, Bajcsy Zs. u. 32.	Vegyesipari Ktsz
3780 Edelény, Lenin út 68.	121	3630 Putnok, Szabadság tér 10.	Vegyesipari Ktsz
3733 Rudabánya, Kossuth u. 59.	21		
3860 Encs, Petőfi u. 58/a.	3		
3895 Gönc, Kossuth u. 33.	33		

Megyei Kirendeltség 6720 Szeged, Bajza u. 2.

Telefon: 13-330

6726 Szeged, Odesszai ltp.	13-331	6900 Makó, Vásárhelyi K. u. 3.	298
6720 Szeged, Károlyi u. 4.	SZ. 13-331		Vas- és Fém Ip. Szöv.
6724 Szeged, Kossuth L. sgt. 49.	13-331	6913 Csanádpalota, Kelemen tér 8.	
6723 Szeged, Tarján, Budapesti krt.	13-331		Vas- és Fém Ip. Szöv.
6600 Szentes, Bacsó B. út 1.	333	6720 Szeged, Lenin krt. 58.	13-412 Szegedi Elektr. Szöv.
6760 Kistelek, Petőfi u. 5.	3		33
6800 Hódmezővásárhely, Táncsics u. 15.	11-053	6640 Csongrád, Marx tér 18.	Elektr. Szöv.
	Elektrofém Ip. Szöv.		



JÓTÁLLÁSI SZELVÉNY

(A javító műszerész tölti ki.)

Típus:

Gyári szám: R-

268716

Az üzemeltető neve: Bejelentés időpontja:

Lakcíme: 19 hó n.

A hiba leírása és a készüléktulajdonos megjegyzései:

5

Kelt:

A kötelező jótállás meghosszabbítva: -ig.

A készüléket kifogástalan állapotban átvettem:

Műszerész aláírása

és száma:

.....
Üzemeltető aláírása

Szerviz száma:

Megyei Kirendeltség 8000 Székesfehérvár, Szabadságharcos u. 8.

Telefon: 11-333

8000 Székesfehérvár, Szabadságharcos u. 8.	2475 Adony, Bajcsy Zs. u. 12.	33
SZ. 13-333	2490 Pusstaszabolcs, Belencei u. 2/a.	33
8130 Enying, Kossuth u. 39.	2451 Ercsi, Lenin u. 12.	33
7000 Sárbogárd, Ady E. u. 160.	8060 Mór, Velinszky u. 1.	105
2060 Bicske, Kossuth u. 35.	2400 Dunaújváros, Esze T. u. 13.	165-48
81-13	2475 Kápolnásnyék, Vörösmarty u. 9.	33
2400 Dunaújváros, Munkácsy M. u. 1.		
175-58		
2475 Kápolnásnyék, Vörösmarty u. 9.		
33		

Megyei Kirendeltség 9023 Győr, Somogyi B. út 28.

Telefon: 12-329

9021 Győr, Jókai u. 13-17.	SZ. 13-283	9200 Mosonmagyaróvár, Lenin u. 146.	16-089
9011 Győrszentiván, Kossuth u. 45.	17	9242 Jánossomorja, Vasút u. 2.	
9300 Csorna, Felszabadulás u. 51.		9330 Kapuvár, Kossuth u. 9-11.	Vas- és Szerelőip.
9021 Győr, Arany J. u. 25-27.	11-493		ISZ. Kapuvár
4900 Sopron, Lenin krt. 55.	11-889		
9200 Mosonmagyaróvár, Városcsöveg	16-889	4660 Csorna, Mártírok tere 8.	

Megyei Kirendeltség 4002 Debrecen, Petőfi tér 23.

Telefon: 14-002

4024 Debrecen, Petőfi tér 23.	SZ. 112-12	4138 Komádi, Tanácsköztársaság u. 6.	33
4200 Hajdúszoboszló, Gönczi P. u. 12.	33	4177 Földes, Rákóczi u. 3.	
4150 Püspökladány, Bajcsy Zs. u. 4.	176	4110 Biharkeresztes, Kossuth u. 37.	
4211 Ebes, Rákóczi u. 28.		4172 Biharnagybajom, Rákóczi u. 34.	33
4183 Kaba, Szabadság tér 25.		4142 Zsáka, Felszabadulás u. 13.	33
4181 Nádudvar, Kossuth tér 8.		4080 Hajdúnánás, Mátyás kir. u. 1.	
4220 Hajdúböszörmény, Kossuth u. 11.	33		Hajdúnánási Fa- Fém és Építőip. Ktsz
4060 Balmazújváros, Veres P. u. 11.			
4100 Berettyóújfalú, Ságvári u. 1.	33		



JÓTÁLLÁSI SZELVÉNY

A kötelező jótállási idő lejártá után.

Típus:

Gyári szám: R-


268716

(A javító műszerész tölti ki.)

Az üzemeltető neve: Bejelentés időpontja:

Lakcíme: 197..... hó n.

A hiba leírása és a készüléktulajdonos megjegyzései:



Kelt:

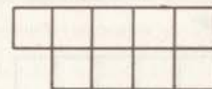
A kötelező jótállás meghosszabbítva: -ig.

A készüléket kifogástalan állapotban átvettem:

Műszerész aláírása és száma:

Üzemeltető aláírása

Szerviz száma:



Megyei Kirendeltség 3300 Eger, Marx K. u. 2.
Telefon: 11-50

3300 Eger, Széchenyi u. 2.	SZ. 21-51	3351 Verpelét, Kossuth u. 46.	33
3250 Pétervárosa, Kossuth u. 2.	33	3345 Recsk, Kossuth u. 116.	4
3390 Füzesabony, Rákóczi u. 95.	113	3360 Heves, Erkel F. u. 3/a.	141
3200 Gyöngyös, Fő tér 10.	11-773	3350 Kál, Rózsa u. 29.	33
3214 Nagyréde, Fő u. 9.		3000 Hatvan, Horváth M. u. 12.	17-16
3233 Mátraháza, Parádi u.		3023 Petőfibánya, Lenin u. 10.	3
3233 Mátrafüred, Béke u. 4.			

Megyei Kirendeltség 2800 Tatabánya, Komáromi u. 27.
Telefon: 81-51

2800 Tatabánya, II. Árpád u. 26.	22-23	2890 Tata, I. Kossuth tér 10.	666
2800 Tatabánya, III. Tatai u. 2.	13-33	2900 Komárom, Igmándi u. 34.	33
2800 Tatabánya, IV. Május 1. u. 19.	61-33	2870 Kisbér, Széchenyi u. 1.	33
2800 Tatabánya, V. Komáromi u. 27.	SZ. 81-51	2500 Esztergom, Mártírok u. 4.	333
2840 Oroszlány, Fő tér	33	2510 Dorog, Felszabadulás u. 88.	292
2890 Tata, II. Egység u. 2.	333		

Megyei Kirendeltség 3100 Salgótarján, Úttörők útja 33.
Telefon: 16-69

3100 Salgótarján, Úttörők útja 31/a.	SZ. 33-33	2651 Rétság, József A. u. 1.	33
3145 Homokterenyé, Kossuth u. 132.	9	3170 Szécsény, Magyar u. 2.	33
3070 Nagybátány, Révay u. 22.	33	3100 Salgótarján, Szabadság tér 5.	
3078 Kisterenyé, Madách u. 59/a.	33		
3060 Pásztó, Tanácsköztársaság tér 7/b.	33	Nógrád m.	
2660 Balassagyarmat, Rákóczi u. 69.	333	Vegyesipari	
		Jav. Váll.	



JÓTÁLLÁSI SZELVÉNY

A kötelező jótállási
idő lejártá után.

Típus:

Gyári szám: R-

268716

(A javító műszerész tölti ki.)

Az üzemeltető neve: Bejelentés időpontja:

Lakcíme: 19 hó n.

A hiba leírása és a készüléktulajdonos megjegyzései:

B

Kelt:

A kötelező jótállás meghosszabbítva: -ig.

A készüléket kifogástalan állapotban átvettem:

Műszerész aláírása
és száma:

.....
Üzemeltető aláírása

Szerviz száma:

Megyei Kirendeltség 7400 Kaposvár, Dózsa Gy. u. 1/b.

Telefon: 12-235

7400 Kaposvár, Május 1. út 37-39. SZ. 12-030
7400 Kaposvár, Honvéd u. 24.
8630 Balatonboglár, Berzsenyi u. 14. 33
8600 Siófok, Fő u. 182. 10-333
8660 Tab, Kossuth u. 104. 33
8700 Marcali, Petőfi u. 2. 33
8700 Somogyvár, Kossuth u. 104.

7500 Nagyatád, Hunyadi u. 11.
8840 Csurgó, Petőfi tér 10.
7570 Barcs, Dózsa Gy. u. 14.

174
„DRAVA”
Vegyesip.
Szöv.
„Napsugár”
Ip. Szöv.

Megyei Kirendeltség 4400 Nyíregyháza, Északi Alkőzp. Szolg. ház

Telefon: 11-118

4400 Nyíregyháza, Tanácsköztársaság tér 15. SZ. 11-313
4400 Nyíregyháza, Északi Alkőzp. 11-118
4472 Gévavencsellő, Petőfi u. 155.
4600 Kiszvárd, Lenin u. 16. 126
4625 Záhony, Jókai u. 6.
4492 Dombrád, Rákóczi u. 31.
4700 Mátészalka, Bajcsy Zs. u. 8. 333
4564 Nyírmada, Ady E. u. 3.
4334 Hadász, Petőfi u. 2.
4800 Vásárosnamény, Kölcsey u. 5.
Vegyesip. Ktsz

4765 Csenger, Rákóczi u. 81.

Csenger és
Vidéke Vegyes
Ktsz

4900 Fehérgyarmat, Kossuth tér 4.

Asztalos és
Vasipari Ktsz
Építőip. és
Szakipari Ktsz
Vegyes Ktsz

4300 Nyírbátor, Zrínyi u. 1.

4450 Tiszalök, Kossuth u. 81.

Megyei Kirendeltség 5000 Szolnok, Beloiannisz u. 8.

Telefon: 12-316

5200 Törökszentmiklós, Kossuth u. 127. 333
5000 Szolnok, József A. u. 34. 120-023
5100 Jászberény, Dózsa Gy. u. 2. 468
5123 Jászárokszállás, Széchenyi u. 27.
5310 Kisújszállás, Kálvin u. 2/b. 33
5300 Karcag, Püspökladányi u. 9.
5231 Fegyvernek, Felszabadulás u. 174.

5241 Abádszalók, Lenin u. 8.

5400 Mezőtúr, Kossuth tér 3-5.

5420 Túrkeve, Bajcsy Zs. u. 6.

5430 Tiszaföldvár, Bajcsy Zs. u. 2.

5440 Kunszentmárton, Kossuth u. 1/a.

5430 Tiszafüred, Somogyi B. u. 54.



JÓTÁLLÁSI SZELVÉNY

A kötelező jótállási
idő lejártá után.

Tipus:

Gyári szám: R-

268716

(A javító műszerész tölti ki.)

Az üzemeltető neve: Bejelentés időpontja:

Lakcíme: 19 hó n.

A hiba leírása és a készüléktulajdonos megjegyzései:

C			

Kelt:

A kötelező jótállás meghosszabbítva: -ig.

A készüléket kifogástalan állapotban átvettem:

.....
Üzemeltető aláírása

Műszerész aláírása
és száma:
Szerviz száma:

Megyei Kirendeltség 7100 Szekszárd, Széchenyi u. 56.
Telefon: 12-238

7100 Szekszárd, Széchenyi u. 36.	SZ. 12-238	7090 Tamási, Szabadság u. 17-19.	33
7150 Bonyhád, Budai Nagy Antal u. 1.	133	7191 Hőgyész, Kossuth u. 2.	
7140 Bátaszék, Budai u. 12.	33	7200 Dombóvár, Szabadság u. 8/b.	13-24
7030 Paks, Dózsa Gy. u. 29.	33	7228 Döbrököz, Szent Imre u. 5.	
7020 Dunaföldvár, Mészáros u. 2.			

Megyei Kirendeltség 9700 Szombathely, Nagycsar u. 6.
Telefon: 11-346

9700 Szombathely, Wesselényi u. 2/b.	SZ. 13-333	9730 Kőszeg, Munkácsy M. u. 11.	Műsz. és Vill. Ip. Ktsz
9600 Sárvár, Lenin u. 1.	333	9900 Körmend, Széchenyi u. 17.	Műszaki Ktsz
9800 Vasvár, Alkotmány u. 4.	333	9970 Szentgotthárd,	Műszaki Ktsz
9500 Celldömölk, Sági u. 3.	333		

Megyei Kirendeltség 8200 Veszprém, Festő u. 9.
Telefon: 13-789

8200 Veszprém, Cserhát Itp. 2.	SZ. 12-726	8400 Ajka, Fürst S. u. 4.	333
8200 Veszprém, Schönherz Z. u. 16.	11-418	8330 Sümeg, Árpád u. 32.	Épületkarbantartó Ktsz
8182 Peremarton, 29. ép.	18	8100 Várpalota, Gárdonyi G. u. 32.	Vegyes Szövetkezet
8420 Zirc, Kossuth L. u. 5.		8300 Tapolca, Petőfi u. 30.	Vas- és Fémipari Ktsz
8230 Balatonfüred, Jókai u. 15.	40-333		
8220 Balatonalmádi, Lenin u. 58.	38-138		
8360 Keszthely, Kossuth L. u. 1-3.	12-575		
8500 Pápa, Március 15. tér 5.	11-040		



JÓTÁLLÁSI SZELVÉNY

A kötelező jótállási idő lejártá után.

Típus:

Cyári szám: R-

268716

(A javító műszerész tölti ki.)

Az üzemeltető neve: Bejelentés időpontja:

Lakcíme: 19 hó n.

A hiba leírása és a készüléktulajdonos megjegyzései:

D			

Kelt:

A kötelező jótállás meghosszabbítva: -ig.

A készüléket kifogástalan állapotban átvettem:

.....
Üzemeltető aláírása

Műszerész aláírása
és száma:
Szerviz száma:

Megyei Kirendeltség 8900 Zalaegerszeg, Tüttösy u. 14.

Telefon: 11-319

8900 Zalaegerszeg, Kossuth L. u. 40. SZ. 12-658
8790 Zalaszentgrót, Szabadság tér 2. 33
8800 Nagykanizsa, Somogyi B. u. 49. 12-133

8868 Letenye, Kossuth L. u. 2. 91
8900 Zalaegerszeg, Göcseji út F/1.
8960 Lenti, Dózsa Gy. út 1. 183

Amennyiben a felsorolt szervezeink tevékenységével, munkájával nincs megelégedve, úgy elsősorban a feltüntetett területi központok, ill. megyei kirendeltségeknél szíveskedjék panaszt tenni. Ha panaszát itt sem tudnák megelégedésére rendezni, szíveskedjen a GELKA Vállalat Központi Panaszirodájához (Postacím: GELKA VEVŐSZOLGÁLAT 1908 Bp. Pf. 602) Budapest VII., Dohány u. 100. fordulni, vagy VIDEOTON VEVŐSZOLGÁLATI OSZTÁLY (Postacím: VIDEOTON Rádió- és Televíziógyár Vevőszolgálati Osztálya, 8001. Székesfehérvár, Pf. 104), Székesfehérvár, Berényi út 29. fordulni.



JÓTÁLLÁSI SZELVÉNY

A kötelező jótállási
idő lejártá után.

(A javító műszerész tölti ki.)

Típus:

Gyári szám: R-

268716

Az üzemeltető neve: Bejelentés időpontja:

Lakcíme: 19 hó n.

A hiba leírása és a készüléktulajdonos megjegyzései:

E			

Kelt:

A kötelező jótállás meghosszabbítva: -ig.

A készüléket kifogástalan állapotban átvettem:

.....
Üzemeltető aláírása

Műszerész aláírása
és száma:
Szerviz száma:



Típus:

Gyári szám: R-

268716

A készülék miatt cserére jogosítva.

A számú csereutalvány kiadva.

19 hó nap

.....
SZERVIZ
(P. H.)

VT **VIDEOTON**
TV *rádió - televízió*
SZÉKESFEHÉRVÁR



PEST MEGYEI IPARCIKK KISKERESKEDELMI VÁLLALAT

Irányítószám: 1367. Bp. 5. Pf. 86.
Budapest V., Deák Ferenc utca 23.
MNB 380-18994

Áruforgalmi Osztály
Telefon: 180-717, 380-179
Pénzügyi Osztály
Telefon: 187-712

Wagfai, 1978

Számla

(Vevő példánya)

42147

Az árut értékesítő bolt bélyegzője:
PEST MEGYEI IPARCIKK KISKERESKEDELMI VÁLLALAT
JÁRMO-VILÁGOSÁG
FAGYKÖR
75
KÖZP.: BP. 1367. PF. 86. MNB 380-18994

Vevő: Promexi Outlet
Wagfai
Bankszámla: Kabala 41

Fizetési mód:

Cikkszám	Megnevezés	Mennyiség	Egységár	Érték
	Rm h624 nádis magpul	1 db		6900
	gölkötör	6 db	630	3780
				<u>10680</u>
	gölkötör	26 db		2716
	Promexi Outlet			

FIZETVE

A számlában felsorolt árukat hiánytalanul átvettem:

A számla végösszege:

Aláírás:

Wagfai

PEST MEGYEI IPARCIKK KISKERESKEDELMI VÁLLALAT
75
KÖZP.: BP. 1367. PF. 86. MNB 380-18994
10680

A. V. Sz. 1-3071 I. SZ. - Nyomell. 12521 - 77. - 1295 - RIR - NY NY